





















































# Konštrukčné prípoje v Revite 2018












Podrobný zoznam prvkov

	Názov prípoja	CZ preklad	Dostupné pre:	
			Revit 2017	Revit 2018
	Base Plate	Patní plech	✓	✓
	Tube base plate	Patní deska trubky	✓	✓
	Corner base plate	Rohový patní plech	✓	✓
	Base plate cut	Patní deska s ořezem	✓	✓
	Knee of frame bolted, with haunch	Rámový roh, šroubovaný s náběhem	✓	✓
	Gable wall end plate	Čelní deska pro štítovou stenu	✓	✓
	Apex Haunch	Hřebenový styčník s náběhem	✓	✓
	Front plate splice	Spojení sousých nosníků čelním plechem	✓	✓
	Splice joint	Spojení příložkami	✓	✓
	Clip angle	Kloubový spoj úhelníkem	✓	✓
	Clip angle - Skewed	Přípoj úhelníky - šikmé	✓	✓
	Double side clip angle	Oboustranný přípoj úhelníkem	✓	✓
	Single side end plate	Jednostranní čelní plech	✓	✓
	Double side end plate with safety bolt	Oboustranný čelní plech s bezpeč. šrouby	✓	✓
	Moment end plate	Ohybově tuhá čelní deska	✓	✓
	Shear plate	Přípoj deskou na stojině nosníku	✓	✓
	Through plate	Průběžný plech	✓	✓
	Gusset plate at one diagonal	Styčnickový plech k 1 diagonále	✓	✓
	Gusset palte for 2 diagonals	Připojení 2 diagonál styčnickovým plechem	✓	✓
	Gusset plate for 3 diagonals	Připojení 3 diagonál styčnickovým plechem	✓	✓
	Gusset plate to column and base plate	Styčnickový plechna sloup a patní plech	✓	✓
	Tube connection with sandwich plates - additional object	Připojení trubky se sendvičovými plechy - další objekt	✓	✓
	Tube connection with sandwich plates	Připojení trubek s příložkami	✓	✓
	Base plate with traverse, bolted	Patní plech s traverzou, šroubovaný	✗	✓
	Base plate with traverse, welded	Patní plech s traverzou, svařovaný	✗	✓
	End plate	Čelní plech	✗	✓
	Binding plates	Spojky	✗	✓
	Knee of frame with plate haunch and end plate	Rámový roh s náběhem z plechu a čelní deskou	✗	✓

	Názov prípoja	CZ preklad	Dostupné pre:	
			Revit 2017	Revit 2018
	Knee of frame at web with plate haunch and end plate	Rámový roh na stojině s náběhem z plechu a čelní deskou	✗	✓
	Column Beam Seat Angle	Podopření nosníku u sloupu úhelníkem	✗	✓
	Column Beam Seat T	Podopření nosníku u sloupu T profilem	✗	✓
	Seated beam connection	Montážní styk přes úhelníky	✗	✓
	Stiffened seated beam connection	Zpevněný montážní styk přes úhelníky	✗	✓
	Beam Seat T	Podopření nosníku T-profilem	✗	✓
	Moment connection	Momentový styk	✗	✓
	Moment flange plates	Ohybově tuhý přípoj s plechy	✗	✓
	Moment flange T	Ohybově tuhý přípoj s T-profilem	✗	✓
	Post double beam	Sloupek Dvojitý profil	✗	✓
	Double apex haunch	Hřebenový styčník se 2 náběhy	✗	✓
	Cranked beam to beam	Nosník k nosníku pod úhlem	✗	✓
	Extended Moment end plate	Rozšířená momentová čelní deska	✗	✓
	Moment connection beam to beam	Momentové připojení, nosník k nosníku	✗	✓
	Platform plate	Plošinový T-přípoj z plechu	✗	✓
	Platform T	Plošinový T	✗	✓
	Shear splice plate	Přípoj deskou na stojině žeburu	✗	✓
	Gusset plate (triangle) at one diagonal	Styčnickový plech k 1 diagonále	✗	✓
	Gusset plate (variable) for 3 diagonals	Připojení 3 diagonál styčnickovým plechem	✗	✓
	Flat bracing with tension bolt	Ztužení z plocháče s napínacími šrouby	✗	✓
	Flat bracing with tension bolt and base plate	Ztužidlo z plocháčů s napínacím šr. k patnímu plechu	✗	✓
	Flat bracing with tension bolt - 2 diagonals	Ztužidlo z plocháčů s napínacím šr. - 2 diagonály	✗	✓
	Bracing I Splice Plates Single	I ztužidlo, plechy, 1 diagonála	✗	✓
	Bracing I Splice Plates Add Obj	I ztužidlo, plechy, další objekt	✗	✓
	Bracing I Splice Plates Double	I ztužidlo, plechy, 2 diagonály	✗	✓
	Bracing I Splice Angle Single	I ztužidlo, úhelníky, 1 diagonála	✗	✓
	Bracing I Splice Angle Add Obj	I ztužidlo, úhelníky, další objekt	✗	✓
	Bracing I Splice Angle Double	I ztužidlo, úhelníky, 2 diagonály	✗	✓

	Názov prípoja	CZ preklad	Dostupné pre:	
			Revit 2017	Revit 2018
	I Bracing Splice Full Gusset Simple	I ztužidlo plné, 1 diagonála	✗	✓
	I Bracing Splice Full Gusset Additional Object	I ztužidlo plné, ďalší objekt	✗	✓
	I Bracing Splice Full Gusset Double	I ztužidlo plné, 2 diagonály	✗	✓
	Four Diagonals - Middle gusset plate	Čtyři diagonály - střední styčnickový plech	✗	✓
	Gusset plate in center	Styčnickový plech ve stredu	✗	✓
	Overlapping angle	Styk úhelníků přesahem	✗	✓
	Overlapping flat	Styk plocháčů přesahem	✗	✓
	Direct bolt	Přímé sešroubování	✗	✓
	Tube connection with sandwich plates - 2 diagonals	Připojení trubek s příložkami - 2 diagonály	✗	✓
	Tube connection with sandwich plates - 3 diagonals	Připojení trubek s příložkami - 3 diagonály	✗	✓
	Tube connection middle with sandwich plates	Připojení trubek ve středu s příložkami	✗	✓
	Single Tube Brace Gusset	Trubkové ztužidlo, 1 diagonála - syčnickový pl.	✗	✓
	Double Tube Brace Gusset	Trubkové ztužidlo, 2 diagonály - syčnickový pl.	✗	✓
	Triple Tube Brace Gusset	Trubkové ztužidlo, 3 diagonály - syčnickový pl.	✗	✓
	Single Tube Brace Gusset Kidney hole	Trubkové ztužidlo, 1 diagonála - syčnickový pl. oválné díry	✗	✓
	Double Tube Brace Gusset Kidney hole	Trubkové ztužidlo, 2 diagonály - syčnickový pl. oválné díry	✗	✓
	Triple Tube Brace Gusset Kidney hole	Trubkové ztužidlo, 3 diagonály - syčnickový pl. oválné díry	✗	✓
	Single Tube Brace Angle	Trubkové ztužidlo, 1 diagonála - úhelník	✗	✓
	Double Tube Brace Angle	Trubkové ztužidlo, 2 diagonály - úhelník	✗	✓
	Triple Tube Brace Angle	Trubkové ztužidlo, 3 diagonály - úhelník	✗	✓
	Single Tube Brace Angle Kidney hole	Trubkové ztužidlo, 1 diagonála - úhelník oválné díry	✗	✓
	Double Tube Brace Angle Kidney hole	Trubkové ztužidlo, 2 diagonály - úhelník oválné díry	✗	✓
	Triple Tube Brace Angle Kidney hole	Trubkové ztužidlo, 3 diagonály - úhelník oválné díry	✗	✓
	Tube angle bracing	Trubkové ztužidlo s úhelníky	✗	✓
	Tube plate bracing	Trubkové ztužidlo s plechem	✗	✓
	Tube connection with folded cleat	Připojení trubek s úchytkou z ohýbaného plechu	✗	✓
	Tube Angle Splice Single	Připojení trubek úhelníky, 1 trubka	✗	✓
	Tube Angle Splice Additional object	Připojení trubek úhelníky, další objekt	✗	✓

	Názov prípoja	CZ preklad	Dostupné pre:	
			Revit 2017	Revit 2018
	Tube Angle Splice Double	Připojení trubek úhelníky, 2 trubky	✗	✓
	Tube end to end	Trubka konec/konec	✗	✓
	Purlin connection	Připojení vaznice k vazníku	✗	✓
	Purlin connection with plate	Připojení vaznice plechem	✗	✓
	Two purlins with bolts	Dvě vaznice se šrouby	✗	✓
	Two purlins with welds	Dvě vaznice se zvary	✗	✓
	Vertical purlin plate	Svislý (kolmý) plech vaznice	✗	✓
	Single purlin plate	Připoj 1 vaznice příložkovým plechem	✗	✓
	Single purlin tee	Připoj 1 vaznice - spojka	✗	✓
	Single purlin folded plate	Připoj 1 vaznice ohýbaným plechem	✗	✓
	Single purlin angle	Připoj 1 vaznice úhelníkem	✗	✓
	Single purlin custom cleat connection	Připoj 1 vaznice uživatelským přípoj.	✗	✓
	Single purlin hip	Jedna hip vaznice	✗	✓
	Double purlin splice plate connection	Připoj dvou vaznic příložkovým plechem	✗	✓
	Double purlin splice tee connection	Připoj dvou vaznic - spojka	✗	✓
	Double purlin splice folded plate connection	Připoj dvou vaznic ohýbaným plechem	✗	✓
	Double purlin splice angle connection	Připoj dvou vaznic úhelníkem	✗	✓
	Double purlin splice custom connection	Připoj dvou vaznic uživatelským přípoj.	✗	✓
	Double purlin hip	Dvě vaznice - hřebenový nosník	✗	✓
	Lap purlin plate	Připoj dvou vaznic plechem	✗	✓
	Lap purlin direct bolted	Připojení vaznic přímým sešroubováním	✗	✓
	Single eaves beam bracket from plate with end plate	Plechový přípoj jednoho okapového nosníku s čelním plechem	✗	✓
	Single eaves beam bracket from plate with angle cleat	Plechový přípoj jednoho okapového nosníku úhelníkem	✗	✓
	Single eaves beam bracket from plate with folded cleat	Plechový přípoj jednoho okapového nosníku s ohýbaného plech.	✗	✓
	Double eaves beam bracket from plate with end plate	Plechový přípoj dvou okapových nosníků s čelním plech.	✗	✓
	Double eaves beam bracket from plate with angle cleat	Plechový přípoj dvou okapových nosníků úhelníkem	✗	✓
	Double eaves beam bracket from plate with folded cleat	Plechový přípoj dvou okapových nosníků s ohýbaného plech.	✗	✓
	Trimmer base cleat angle	Kotvení úhelníky	✗	✓

	Názov prípoja	CZ preklad	Dostupné pre:	
			Revit 2017	Revit 2018
	Trimmer base cleat folded plate	Kotvení úhelníky z ohýb. pl.	✗	✓
	Railing joint handrail	Spojení madel zábradlí	✗	✓
	Stair - end plate with cope	Čelní plech s výpalem (připojovaný nosník pod úhlem)	✗	✓
	Stair - angle at the top	Přes úhelník, nahoře (připojovaný nosník pod úhlem)	✗	✓
	Railing post connection	Kotvení zábradlí	✗	✓
	End plate with bolts	Čelní plech se šrouby	✗	✓
	Bolting on gauge lines	Šrouby na roztečné čáry	✗	✓
	Bolting on gauge lines, 2 profiles	Šrouby na roztečné čáry, 2 profily	✗	✓
	Embed beam seat	Zabetonované uložení nosníku	✗	✓
	Embed plate - clip angle	Zabetonovaný plech - připojovací úhelník	✗	✓
	Side rail connection bolts	Paždík připojení šrouby	✗	✓